

Små manualer

Kopi og Sæt ind

Kopi, Klip og Sæt ind eller på engelsk Copy / Cut / Paste er den mest brugt "værktøj" på en PC.

1. Tastatur / Keyboard / Mus måder på Kopi (Copy)

- a. "Ctrl" + "Insert" tasterne
- b. "Ctrl" + "c" tasterne
- c. Højre Klik på musen og vælg punktet Kopi (Copy)

2. Tastatur / Keyboard / Mus måder på Klip (Cut)

- a. "Shift" + "Delete" tasterne
- b. "Ctrl" + "x" tasterne
- c. Højre Klik på musen og vælg punktet Klip (Cut)

3. Tastatur / Keyboard / Mus måder på Sæt ind (Paste)

- a. "Shift" + "Insert" tasterne
- b. "Ctrl" + "v" tasterne
- c. Højre Klik på musen og punktet Sæt ind (Paste)

Kopi= tager en nøjagtig kopi af det markeret.

Klip= tag en kopi af det markeret og sletter det markeret efter at det markeret er blevet "Sæt ind".

Sæt ind= sættet det ind, det markeret, der valgt ved Kopi og Klip

Se mere her: <http://support.microsoft.com/kb/126449>

Se mere her: <http://office.microsoft.com/da-dk/novice/klip-kopier-saet-ind-HA010359337.aspx>

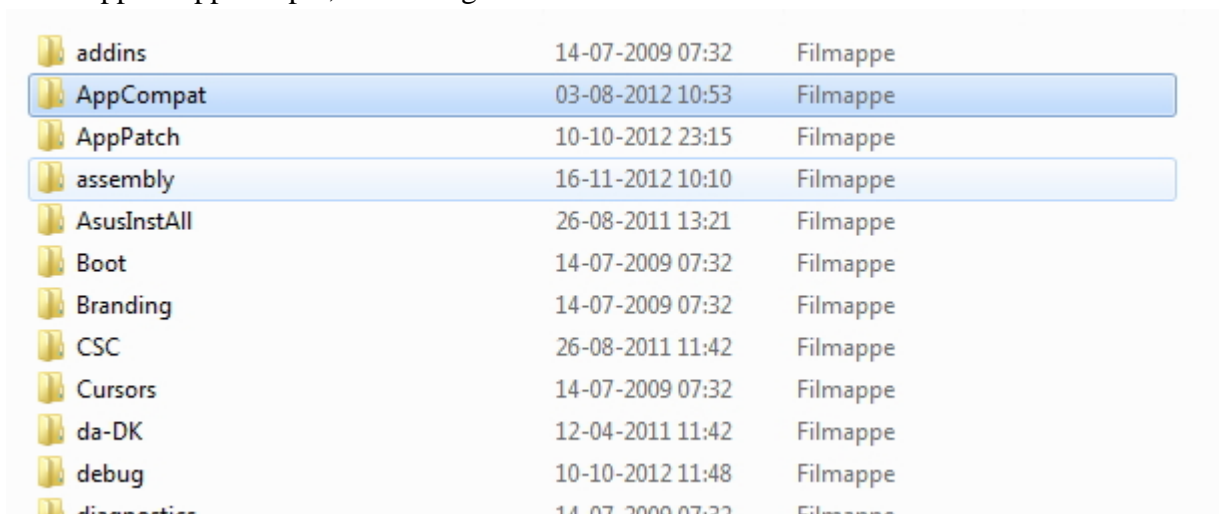
Se mere her: <http://www.datatid.dk/nye-muligheder-med-kopier-og-saet-ind>

Små manualer

Det er muligt at lave en Kopi (Copy) af næsten alt på ens PC.

Generelt skal man marker, det man ønsker at Kopier (Copy) / Klip (Cut).

Her mappen AppCompat, det kan også være en enkelt fil.



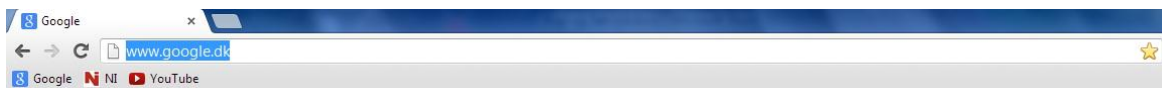
Her er det teksten ” Det er muligt at lave en Kopi (Copy) af næsten alt på ens PC.”

Kopi, Klip og Sæt ind eller på engelsk Copy / Cut / Paste er den mest brugt ”værktøj” på en PC.

Det er muligt at lave en Kopi (Copy) af næsten alt på ens PC.

Der er mange måder at aktiver Kopi (Copy) på, nogle af disse vil blive gennemgået her.

Her er det et link: www.google.dk



Her er det et billede, på en Internet side:



**Der er mange andre måder at ”MARKER” på.
Prøv selv at lege med din PC og find de andre.**

Små manualer

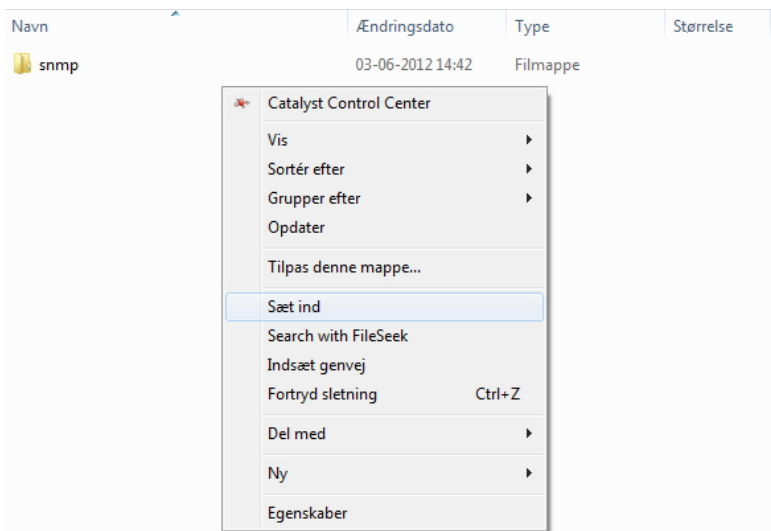
Eks. på kopiering af en mappe.

Marker mappen

addins	14-07-2009 07:32	Filmappe
AppCompat	03-08-2012 10:53	Filmappe
AppPatch	10-10-2012 23:15	Filmappe
assembly	16-11-2012 10:10	Filmappe
AsusInstAll	26-08-2011 13:21	Filmappe
Boot	14-07-2009 07:32	Filmappe
Branding	14-07-2009 07:32	Filmappe
CSC	26-08-2011 11:42	Filmappe
Cursors	14-07-2009 07:32	Filmappe
da-DK	12-04-2011 11:42	Filmappe
debug	10-10-2012 11:48	Filmappe
diagnostic	14-07-2009 07:32	Filmappe

Kopi mappe

Find mappe hvor mappen skal sættes ind:



Her tryk på ”Sæt ind” (Paste)

Navn	Ændringsdato	Type	Størrelse
AppCompat	21-11-2012 15:57	Filmappe	
snmp	03-06-2012 14:42	Filmappe	

Prøv selv at lege med Kopi (Copy) og Sæt ind (Paste).

Der skal passe på med Klip (Cut) da ikke alle mapper og filer må/kan flyttes.